



**ENCUESTAS Y
ESTADÍSTICAS
DE
CIUDADANOS
ATENDIDOS EN
EL MES DE
AGOSTO 2017.**

García, Nuevo León. A 5 de Septiembre de 2017

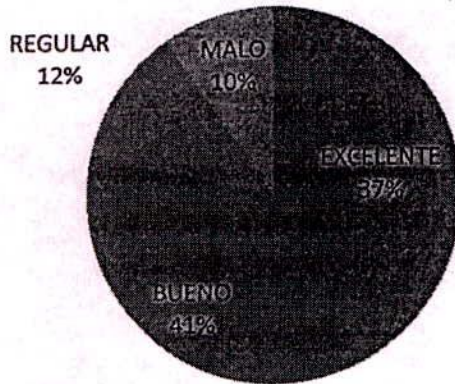
ENCUESTA APLICADA EN EL MES DE AGOSTO

¿CÓMO CALIFICA EL TRATO DEL SERVIDOR PÚBLICO?	EXCELENTE	BUENO	REGULAR	MALO
	34	38	11	9
¿LA INFORMACION QUE RECIBIO DEL SERVIDOR PÚBLICO LE FUE ÚTIL PARA EL TRAMITE Y/O SERVICIO QUE REALIZÓ?	EXCELENTE	BUENO	REGULAR	MALO
	35	39	10	8
¿FUE CLARA LA INFORMACIÓN QUE RECIBÍ POR PARTE DEL SERVIDOR PÚBLICO?	EXCELENTE	BUENO	REGULAR	MALO
	33	38	11	10
¿LA ATENCIÓN QUE SE BRINDO FUE EN UN TIEMPO CONSIDERABLE?	EXCELENTE	BUENO	REGULAR	MALO
	34	38	11	9

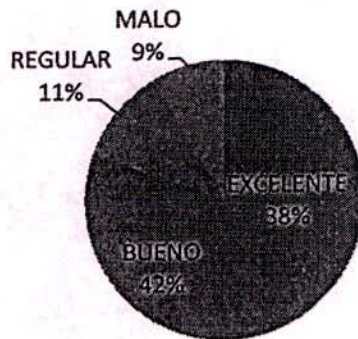
TOTAL DE ENCUESTADOS	92
----------------------	----



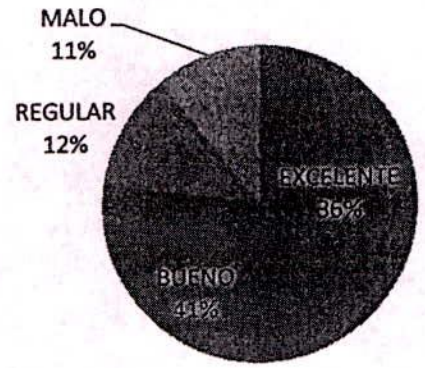
¿CÓMO CALIFICA EL TRATO DEL SERVIDOR PÚBLICO?




LA INFORMACION QUE RECIBIO DEL SERVIDOR PÚBLICO LE FUE ÚTIL PARA EL TRAMITE Y/O SERVICIO QUE REALIZÓ?



**¿FUE CLARA LA INFORMACIÓN QUE
RECIBIÓ POR PARTE DEL SERVIDOR
PÚBLICO?**



**¿LA ATENCIÓN QUE SE BRINDO FUE EN
UN TIEMPO CONSIDERABLE?**



ATENTAMENTE

LIC. ERNESTO FRANCISCO GARCÍA SALINAS.
SECRETARÍO PARTICULAR DEL MUNICIPIO DE GARCÍA